



# Vinnusmiðjur

Ungmenna

*Stuðningur við lýðræðisstarf í skóla- og frístundastarfi*





# Vinnusmiðjur – markmið og áherslur

- Markmið vinnusmiðjanna er að:
  - Fjalla um hlutverk nemendafélaga og félagsmiðstöðvaráða
  - Lýðræðislega virkni nemenda í skólastarfi
  - Skapa sameiginlegan skilning meðal þátttakenda á þessu mikilvæga verkefni
  - Auka þekkingu þátttakenda á þeim leiðum sem hægt er að nýta til að tryggja lýðræði og virka þátttöku nemenda
- Í smiðjunum er stuðst við efni sem jafnréttis-, mannréttinda- og lýðræðisteymi á skrifstofu SFS hefur útbúið til að styrkja starf skólaráða, stjórnir nemendafélaga (nemendaráð) og félagsmiðstöðvaráð og þau sem starfa með þeim
  - Efnisval tekur mið af niðurstöðum rýnihópa nemenda og könnunar sem lögð var fyrir starfsfólk í grunnskólum og félagsmiðstöðvum í Breiðholti sem starfaði með ráðunum og þökkum við þeim fyrir ánægjulegt samstarf.



# Markmið og áherslur, framhald

- Vinnusmiðjurnar eru haldnar með unglingum, kennurum og starfsfólki frá öllum skólum og félagsmiðstöðum borgarinnar
- Smiðjurnar eru skipulagðar á grunni hugmyndafræði samfélagslegrar nýsköpunar þar sem öll fá rödd og geta komið hugmyndum sínum á framfæri. Hver smiðja er tveir dagar sem byggjast upp á svipaðan hátt.



# Dagur eitt

- Hver erum við og hver er tilgangurinn með smiðjunum?
- Innlegg – Hvert stefnum við og hvernig komumst við þangað?
- Köfum dýpra
- Verkefni – Hvaða breytingar þarf að gera?
- Pása
- Ísbrjótur
- Innlegg – Skólabragur – virkni og þátttaka
- Verkefni – forréttindi og samkennd
- Hádegismatur
- Félagsstarfið – kveikja
- Köfum dýpra
- Verkefni um félagsstarfið





# Hvernig leysum við verkefni eða áskoranir?



Þrjár gerðir af áskorunum eða flóknum verkefnum:

- **Einföld: Þegar þú getur fundið eina viðurkennda lausn.**
  - Dæmi - að baka köku
- **Snúin: Þegar þú getur fundið lausn með hjálp sérfræðinga:**
  - Dæmi - að senda geimskip til tunglsins
- **Flókin: Áskorun sem er ekki fullur skilningur á og ekki allir sammála um það hvað er best.**
  - Dæmi - að ala upp barn



# Samkomulag um samskipti sem hjálpar okkur að vinna saman í að skapa hugmyndir

- Sýnum framkomu sem byggir upp traust
- Verum við sjálf
- Verum forvitin
- Sýnum virðingu og vörumst dómhörku
- Viðurkennum og þökkum
- Æfum okkur í að vera opin fyrir viðbrögðum og athugasemdum
- Látum ekki áskoranir eða hindranir stoppa okkur
- Skemmtum okkur



## Samkomulag um samskipti í hugmyndavinnu og nýsköpun.

(Þýtt og staðfært frá Argyll centre Edmonton)

### Sýnum framkomu sem byggir upp traust



Komum fram af virðingu við hvert annað, styðjum hvert annað og hjálpum öðrum að ná árangri.

### Verum við sjálf



Komum með okkar víða sjónarhorn inn í samræðuna. Tölum þannig að það vekji áhuga annarra.

### Verum forvitin



Verum opin fyrir því að aðrir ógri hugmyndum okkar og bæti við þær. Undrumst!

### Vörumst dómhörku



Við sjáum heiminn með okkar augum. Förum varlega í að dæma of hart eða láta stjórnast af fyrirframgefnum hugmyndum.

### Viðurkennum og þökkum



Styrkjum samstarf með því að þakka fyrir framlag annara og styrkleika

### Æfum okkur í að vera opin og ígrundandi



Útskýrum hvaðan okkar eigin sýn og sjónarhorn sprettur í stað þess að taka neikvætt í hugmyndir annarra. Segjum hvað okkur finnst og af hverju, það auðveldar okkur að hlusta á sjónarhorn hvers annars.

### Verum opin fyrir viðbrögðum og athugasemdum



Tökum fagnandi á móti nýjum hugmyndum og sýnum vilja til að endurskoða eigin hugmyndir, skoðanir og viðbrögð.

### Látum ekki áskoranir og hindranir halda aftur af okkur.



Einblínum á það sem er mögulegt. Ekki trú á því að allt sé svo ómögulegt að ekkert sé hægt að gera. Skapandi teymi finna leiðir til að mæta þeim áskorunum sem koma upp koma og þróa lausnir.

### Skemmtum okkur.




Vinum vel og tökum okkur ekki of hátiðlega. Húmor og gleði byggir upp traust og opnar á nýja hugsun.



Nýsköpunarmiðja menntamála 2020

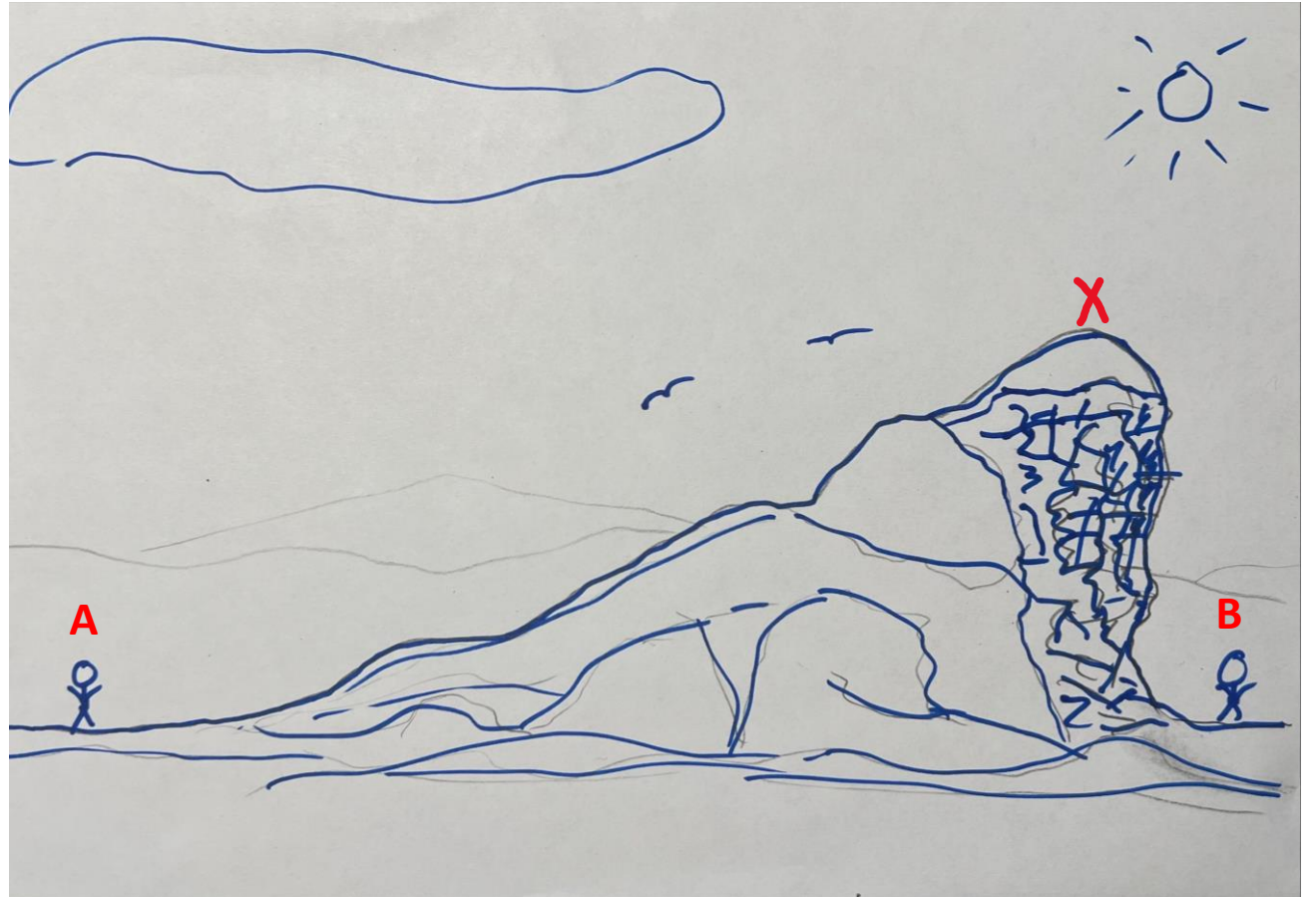


Hvað gladdi mig í gær?



# Hvert stefnum við og hvernig komumst við þangað?

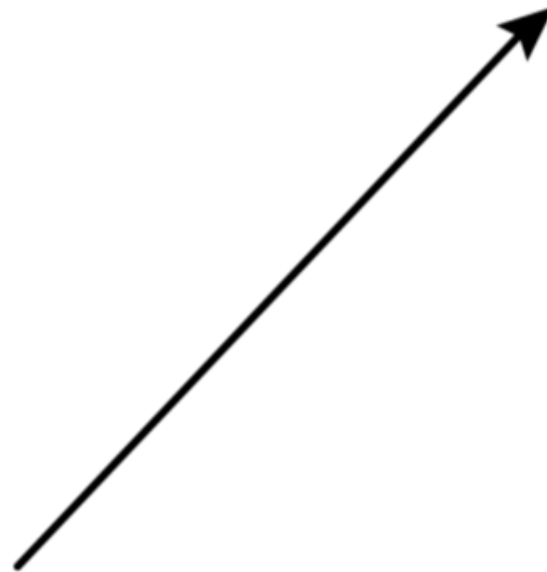
- Hver erum við ?
- Hvaðan komum við?
- Hvert erum við að fara?
- Hvaða leið ætlum við að velja?
- Að komast á toppinn er ekki eins fyrir A og B.





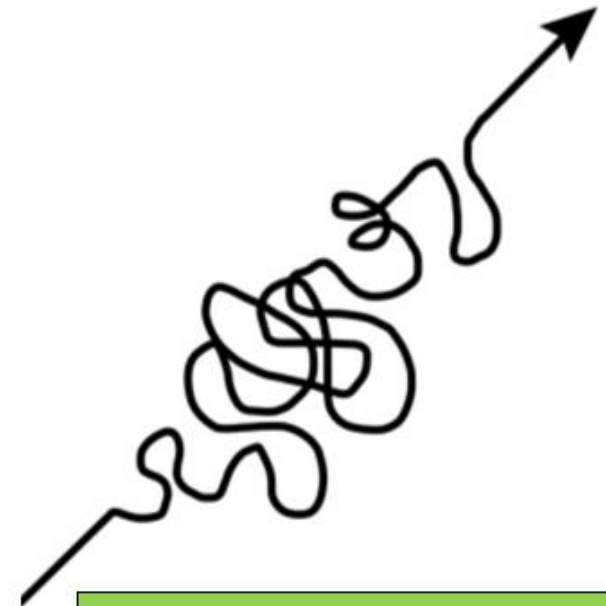
Hvað er árangur og hvernig næst hann?

ÁRANGUR



Svona heldur fólk að árangur líti úr

ÁRANGUR



Svona lítur árangur raunverulega út



**HVAÐ HALDIÐ ÞIÐ AÐ MUNI EINKENNA LÍF  
14 ÁRA UNGLINGA EFTIR 10 ÁR ?**



# Nýjasta nýtt!

- Hvaða nýjungar munum við sjá árið 2033?
  - Hver og einn kemur með eina hugmynd (1 mínúta)
  - Gengið um rýmið og hver og einn segir einstaklingum úr a.m.k. fimm öðrum hópum frá því hver hugmyndin er (5 mínútur)
  - Stoppað og kallað eftir áhugaverðum hugmyndum úr hópnum (2 mínútur)







# Verkefni – hvaða breytingar þarf að gera

- Vitum við hvaða breytingar þurfum við að gera á skóla- og frístundastarfi á næstu 10 árum til þess að vinna að aukinni þátttöku barna og ungmenna ?
  - Hver og einn skrifar hugleiðingar sínar á blað (post-it miða), eitt atriði á hvern miða (4 mínútur).
  - Tvö og tvö bera saman bækur sínar, ef áþekk atriði koma fram eru þau sameinuð (5 mínútur).
- Hvert par deilir með hópnum við borðið. Hvert par leggur fram eitt atriði í einu og síðan er farinn annar hringur þar til öll atriði hafa komið fram og síðan velur hópurinn í sameiningu 2- 3 breytingar sem hann telur skipta mestu (15 mínútur)
- Hópurinn velur kynni sem kynnir niðurstöðuna fyrir öllum hópnum. Miðarnir settir á veggspjald.



Standa upp




Setjast niður

# Standu upp



# Setjast niður

Standa upp



Setjast niður



Hvað finnst þér?

Standu upp



Setjast niður

Standa upp



Setjast niður

Standa upp



Setjast niður


Standu upp



Setjast niður

Ég mæti reglulega í félagsmiðstöðina mína

Standa upp



Setjast niður

Standa upp

**NETFLIX**



Setjast niður

Standa upp



Setjast niður

Mér finnst mikilvægt að hlustað sé á skoðanir barna og unglinga

Standa upp



Setjast niður




Standa upp



Setjast niður


Standa upp



Setjast niður

Ég fylgist með fréttum

Standa upp



Setjast niður

Hvenær á skóladagurinn að byrja?

Standa upp

Kl. 08:10

Kl. 08:50

Setjast niður

# Hvar liggja skyldur okkar?

- Barnasáttmálinn
  - 12. grein: Réttur til að láta skoðanir sínar í ljós og til að hafa áhrif.
- Menntastefnan
  - Leiðarljós: Barnið sem virkur þátttakandi.
  - Félagfærni: Samfélagsleg ábyrgð og virkni.
- Lýðræði er grunnþáttur í skóla- og frístundastarfi.



# Heimsins mikilvægasta kvöld

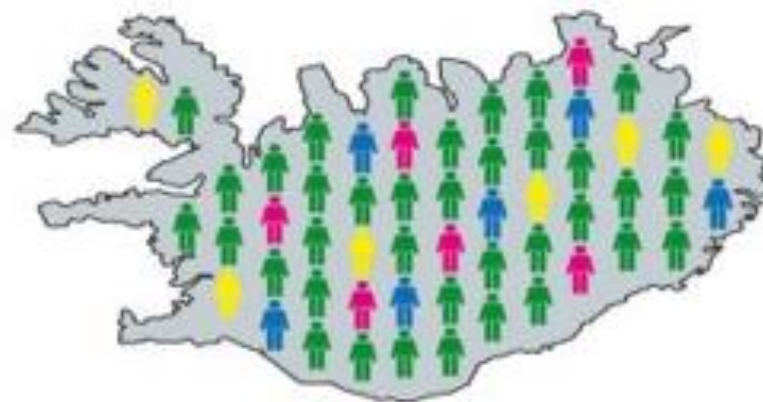




# Lykilhugtök

- Lýðræði
- Inngilding
- Fordómar og jaðarsetning
- Mannréttindi og forréttindi

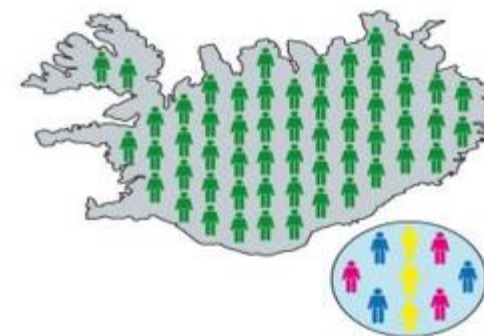
INNGILDING  
inclusion



ÚTSKÚFUN  
exclusion



AÐSKILNAÐUR  
segregation



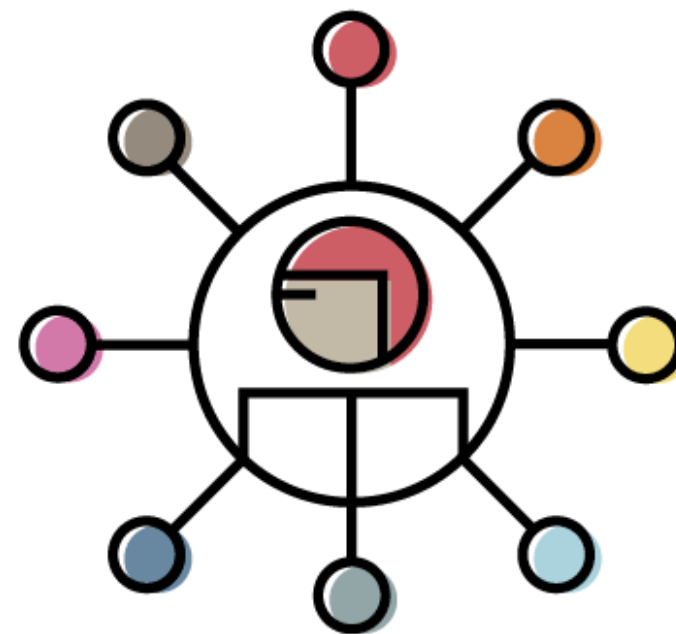


# Skólabragur og stemning

Þið eruð lykilaðilar og ykkur er treyst til að huga að þátttöku allra!

Ýmis verkefni ýta undir mannréttindi, félagshæfni og virka þátttöku allra:

- Heilsueflandi samfélag
- Réttindaskóli og Réttindafélagsmiðstöð
- Grænfánaverkefni
- Bekkjárfundir
- Öflugt nemendafélag og félagsmiðstöðvaráð
- Skólaráð
- Nemendaping
- Þemadagar
- Góðgerðardagar
- Og margt fleira





A woman with her eyes closed and a wide smile is floating in clear, turquoise water. The background shows a hazy coastline with mountains under a bright sky. The overall mood is one of joy and relaxation.

**HVERNIG ER UNNIÐ MEÐ MANNRÉTTINDI OG ÞÁTTTÖKU ALLRA Í  
SKÓLANUM YKKAR OG FÉLAGSMIÐSTÖÐINNI?**

## Foréttindapýramídinn

- Eftir því sem ofar er komið í pýramídan = meiri virðing, hærra laun, minni líkur á fordómum, færri hindranir.





# Hádegismatur (12:00-12:30)





**Staður þar sem öllum líður vel**

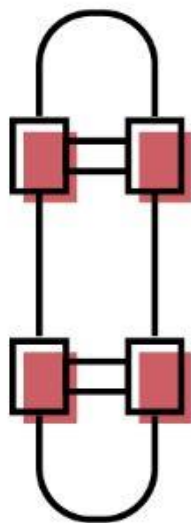
**LIAMMAN  
ARTIST.**

The text 'LIAMMAN ARTIST.' is rendered in a bold, black, sans-serif font. The letters are surrounded by various colorful abstract shapes and lines, including blue and yellow curved strokes, red and green dots, and a blue starburst, creating a vibrant and artistic composition.



# Nemendafélög og unglingaráð





Félagsfærni, Sjálfsefning

## Leiðbeiningar og viðmið um val á fulltrúum í stjórn nemendafélags grunnskóla og félagsmiðstöðvarráð

Fjallað er almennt um starf stjórnar nemendafélaga og lýðræðisstarf í félagsmiðstöðvum og hvernig best er að standa að vali á fulltrúum í stjórnir og ráð. Áhugasömum er einnig bent á myndbönd um efnið og kynnt eru þátttökulíkön sem gott er að hafa að leiðarljósi í lýðræðisvinnu með börnum.

Hlekkur á leiðbeiningarnar



# Gott samstarf allra í skólanum og félagsmiðstöðinni





# Taka hlutverk sitt alvarlega, sýna ábyrgð og vera góð fyrirmynd







# Virkja sem flesta til starfa og starfið á að vera fjölbreytt og höfða til allra





# Gerð gott plan

## Skoðið dagskrána seinasta ár

- Hvaða hugmyndir voru ekki að virka?
- Hvað tókst illa en mætti láta virka með betri skipulagningu?
- Hvað tókst vel og má endurtaka?

## Hvað viljið þið gera nýtt?

- Hvað eru aðrir skólar og félagsmiðstöðvar að gera?
- Hvað vill nýtt fólk í stjórn nemendafélagsins gera?
- Setjið niður dagskrá fyrir hálf tveim árum
- Ákveðið hver stýrir hverjum og einum viðburði/dagskrá

## Farsæld og hagsmunir

- Hvernig höfum við bætt skólann á seinustu tveim árum?
- Hvað ætlum við að setja á oddinn sem varðar farsæld og hagsmuni nemenda á þessu skólaári?



**HVAÐ ER "BEST" Í YKKAR félagsstarfi eða félagsmiðstöð?**

# Verkefni – undirbúa viðburð



Hverju gæti ég haft áhyggjur af ef ég t.d.

- Bý við fátækt
- Tala ekki íslensku
- Er hreyfihömluð
- Á fáa eða enga vini



# Dagur tvö

- Upprifjun
- Innlegg – Hvaða áhrif hafa nemendur á námið?
- Köfum dýpra
- Verkefni – Hvaða valgreinar og hvernig verkefnaskil viljum við?
- Pása
- Innlegg – Hvernig getum við gert betur?
- Köfum dýpra
- Verkefni – Hvaða hugmynd viljum við útfæra og framkvæma?
- Hringurinn – orðið látið ganga
- Vinnusmiðjuslit





# Samkomulag um samskipti sem hjálpar okkur að vinna saman í að skapa hugmyndir

- Sýnum framkomu sem byggir upp traust
- Verum við sjálf
- Verum forvitin
- Verum ekki dómhörð
- Viðurkennum og þökkum
- Æfum okkur í að vera opin fyrir viðbrögðum og athugasemdum
- Látum ekki áskoranir eða hindranir stoppa okkur
- Skemmtum okkur



## Samkomulag um samskipti í hugmyndavinnu og nýsköpun.

(Þýtt og staðfært frá Argyll centre Edmonton)

### Sýnum framkomu sem byggir upp traust



Komum fram af virðingu við hvert annað, styðjum hvert annað og hjálpum öðrum að ná árangri.

### Verum við sjálf



Komum með okkar víða sjónarhorn inn í samræðuna. Tölum þannig að það vekji áhuga annarra.

### Verum forvitin



Verum opin fyrir því að aðrir ögri hugmyndum okkar og bæti við þær. Undrumst!

### Vörumst dómhörku



Við sjáum heiminn með okkar augum. Förum varlega í að dæma of hart eða láta stjórnast af fyrirframgefnum hugmyndum.

### Viðurkennum og þökkum



Styrkjum samstarf með því að þakka fyrir framlag annara og styrkleika

### Æfum okkur í að vera opin og ígrundandi



Útskýrum hvaðan okkar eigin sýn og sjónarhorn sprettur í stað þess að taka neikvætt í hugmyndir annarra. Segjum hvað okkur finnst og af hverju, það auðveldar okkur að hlusta á sjónarhorn hvers annars.

### Verum opin fyrir viðbrögðum og athugasemdum



Tökum fagnandi á móti nýjum hugmyndum og sýnum vilja til að endurskoða eigin hugmyndir, skoðanir og viðbrögð.

### Látum ekki áskoranir og hindranir halda aftur af okkur.



Einblínum á það sem er mögulegt. Ekki trú á því að allt sé svo ómögulegt að ekkert sé hægt að gera. Skapandi teymi finna leiðir til að mæta þeim áskorunum sem koma upp koma og þróa lausnir.

### Skemmtum okkur.



Vinum vel og tökum okkur ekki of hátiðlega. Húmor og gleði byggir upp traust og opnar á nýja hugsun.



Nýsköpunarmiðja menntamála 2020



# Hvert stefnum við og hvernig komumst við þangað?

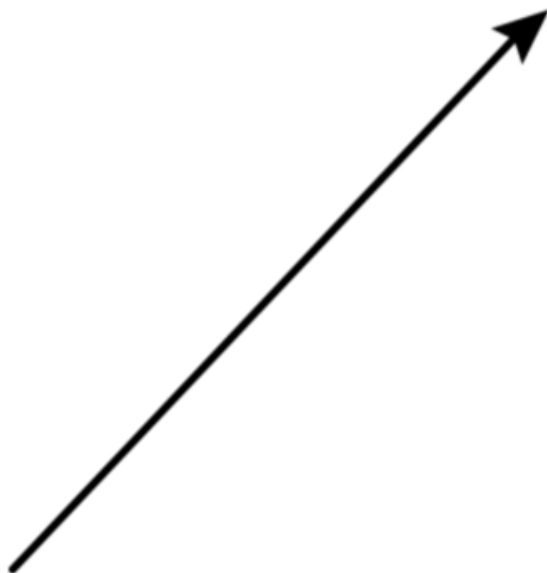
- Hver erum við ?
- Hvaðan komum við?
- Hvert erum við að fara?
- Hvaða leið ætlum við að velja?
- Að komast á toppinn er ekki eins fyrir A og B.





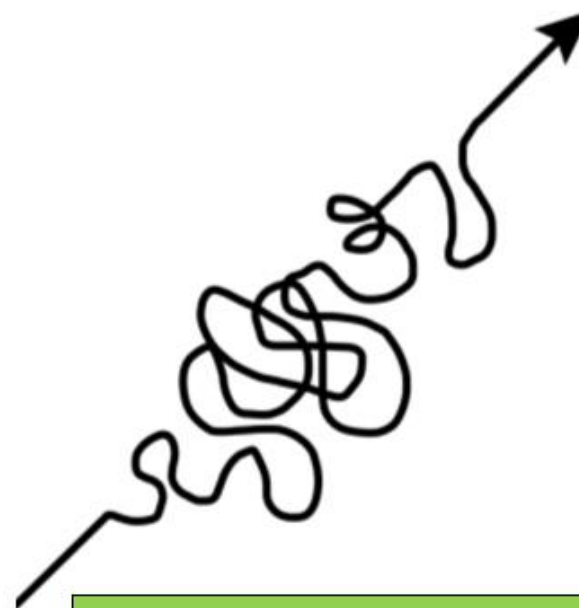
Hvað er  
árangur og  
hvernig  
næst  
hann?

ÁRANGUR




Svona heldur fólk að  
árangur líti úr

ÁRANGUR



Svona lítur árangur  
raunverulega út



A lush meadow filled with various wildflowers. In the foreground, there are several large red poppies and a white daisy with a yellow center. The middle ground is dominated by numerous small white flowers, possibly cow parsley, and scattered blue cornflowers. The background shows more greenery and a few yellow flowers. The overall scene is a dense, colorful field of diverse plant life.

Nafnið mitt-  
Af hverju heiti ég það sem ég heiti?



Nemendur eiga rétt á því að koma sjónarmiðum sínum á framfæri og taka á tillit til þeirra





# Nemendur verða að eiga val í námi sínu





# Unglingar velja námsgreinar og námssvið í allt að fimmtung námstímans





**Heimilt er að meta skipulagt nám sem stundað er utan grunnskóla, atvinnu, félags- og íþróttalíf**





# Hugmyndir að valnámskeiðum í skóla

Boltagreinar, Félagsmálaval, Námstækni, Þýska II, Dans, Leirmótun, Snögg, hollt og gott, Graffiti, Kajak, Ljósmyndun og myndvinnsla, Tónlist og myndbönd, Fatasaumur, Heimsins bestu brauð, Bílprófið, akstur og umferð, Þrípraut, Tennis, badminton og borðtennis, Líkamsmótun og jumpfit, Kynfræðsla, Spænska, Teikning, Tálgun, Ítölsk matargerð, Markaðsstofan, Kvikmyndir, Söngur, Stíll, DJ og ljós, Hönnun og smíði, Leikir með litla bolta, Skólahreysti, Franska, leiklist, Þrjón og kvikmyndir, Stuttmyndagerð, Bakstur, Hetjur og skúrkar, Snyrting og framkoma, Veislan, Skartgripagerð, Líkamsrækt í tækjasal, Leikir án bolta, Amerískar kvikmyndir, Sjálfsvarnaríþróttir, Enska í bókmenntun og kvikmyndum, Útiöldun, Skyndihjálp, Kemur sprenging, Að vefa úr sælgætisbréfum, Nýsköpun, Búa til krem, Rokksagan, Mexíkósk matargerð, Raftækni, Útivist



# Hvernig?

- Skólaárinu skipt í 4 tímabil.
- Hvert námskeið er 90 mínútur á viku í 8 vikur (eitt tímabil) og nemandi fer á þrjú námskeið á tímabilinu.
  - Hver nemandi fer því á 12 námskeið á skólaárinu.
- Árgöngum er blandað saman á námskeiðum.
- Kennarar og nemendur koma með hugmyndir að námskeiðum sem þeir vilja hafa.
  - Framkvæmt er forval meðal nemenda og þau námskeið sem fæstir velja eru tekin út.
  - Síðan hefst eiginlegt val. 10. bekkur hefur forgang.
- Námskeiðunum er skipt upp í 4 flokka: listir, heimilisfræði, íþróttir og ýmislegt. Nemendur þurfa að velja námskeið úr öllum flokkum.



## Pemu í 8. bekk

**Upp um fjöll og firnindi:** Áhersla á ferðamennsku, landafræði, skyndihjálp og útieldun. Farið í útilegu.


**Tónlist og 20. öldin:** Áhersla á sögu 20. aldar, tónlist 20. aldar, unglíngamenningu og unglíngsár. Nemendur velja einn tónlistarmann og kynna hann.

**Árið 1918:** Áhersla á frostavetur, Kötlugos, spænsku veikina og fullveldi í samanburði við viðburði í nútímanum.

**Aðeins ein jörð:** Áherslu á fjölbreytileika í lífheiminum. Nemendur hanna land og lífríki.

**Í fullorðinna tölu:** Áhersla á fermingar og skylda viðburði í nútíð og fortíð, heima og erlendis.

**Ég og þú:** Áhersla á kynfræðslu, fíknivarnir og varnir gegn áhættuhegðun. Nemendur halda fræðslu fyrir yngri nemendur.







# Þemu í 9. bekk

- **Stríðsárin:** Áhersla á seinni heimsstyrjöldina á Íslandi. Nemendur semja sögu sem gerist á stríðsárunum.
- **Heimsreisan mín:** Nemendur skipuleggja 3 mánaða ferð til 3 heimsálfa og kynna fyrir samnemendum.
- **Hvað kostar dæmið?** Nemendur skipuleggja út frá tilteknum tekjugrunni viðburð eins og giftingu, stórafmæli og stórveislu.
- **Innflytjendur:** Áhersla á stöðu innflytjenda fyrr og nú, hérlandis og erlendis fjölmenningu og menningarlega aðlögun. Nemendur taka viðtal við einstakling sem er innflytjandi og kynna sögu hans fyrir bekknum.
- **Vinnan göfgar manninn.** Áhersla á íslenskan atvinnumarkað. Nemendur fara í vinnustaðaheimsóknir og fjalla ítarlega um eitt starf.
- **Erum við ein í alheiminum?:** Áhersla á stjörnufræði og erfðafræði. Nemendur hanna geimskip og líf og umhverfi á fjarlægri plánetu.





# Þemu í 10. bekk

- **Þjóðfélagið:** Áhersla á íslenska þjóðfélagið. Nemendur dýpka umfjöllun um eitt hugtak að eigin val og nálgast það þverfaglega. t.d. ást, stríð
- **Orka og stóriðja:** Áhersla á eðlisfræði, efnafræði og umhverfismál. Nemendur taka kynna sér vel ferla og rekstur eins stóriðjuvers.
- **Verslun og viðskipti:** Nemendur gera viðskiptamódel af verslun, ákveða vöruúrval, hanna útlit búðar, gera kynningarbæklinga ofl.
- **CO<sub>2</sub>:** Áhersla á loftslagsmál: Mannkyn 20. aldar sett fyrir dóm 21. aldar
- **Tækið:** Áhersla á kraftfræði og nýsköpun. Nemendur fara í gegnum nýsköpunarferlið og hanna hlut.
- **Banvænn:** Áhersla á mannlíkamann, sjúkdóma og sjúkdómavarnir. Nemendur velja einn banvænan sjúkdóm til að kynna sér vel og kynna öðrum.





**A. Hvernig er valið í ykkar skóla?**

**B. Hvernig hafið þið val um viðfangsefni, námsaðferðir og námsgreinar?**







# Nýr skóli

- Byggja á nýjan unglingskóla við Elliðaárnar og hópurinn hefur verið valinn í undirbúningshópinn.
  - Hvernig viljið þið að námið í skólanum sé skipulagt? Hvað haldið þið að gagnist nemendum best?
- Hópurinn skiptist í 4 pör.
- Hvert par setur fram hugmyndir sínar um:
  - Náms- og félagsumhverfið td. skólahúsnæðið/húsgögn og búnaður (par A)
  - Hvernig á skóladagurinn og skólaárið að vera skipulagt (par B C)?
  - Hvaða fög eiga að vera og hvernig á námið að fara fram?
  - Hvaða valfög eða námskeið ættu að vera í boði (par D)?
- Pörin kynna hugmyndir sínar fyrir hópnum og hópurinn velur í sameiningu hvað á að einkenna nýja skólann. Hópurinn setur hugmyndir sínar á blað. Mesta lagi 20 atriði (ekki færri 10).



# Að skjóta niður góðar hugmyndir

- Hópur A. Hver og einn skrifar á blað orð eða setningu sem eru hvetjandi í hóp- og teymisvinnu. Síðan býr hver og einn til skutlu.
- Hópur B. Hver og einn skrifar á blað orð eða setningu sem eru letjandi og stöðva hugmyndaflæði í hóp- og teymisvinnu. Síðan vöðlar hver og einn blaðinu saman og býr til kúlu.
- Hóparnir raða sér í línu hvor á móti öðrum með 3-5 metra bili á milli hópanna. Hópur A skutlar sínum skutlum yfir til hóps B. Hópur B reynir að skjóta niður allar skutlur áður en þær komast yfir til þeirra.

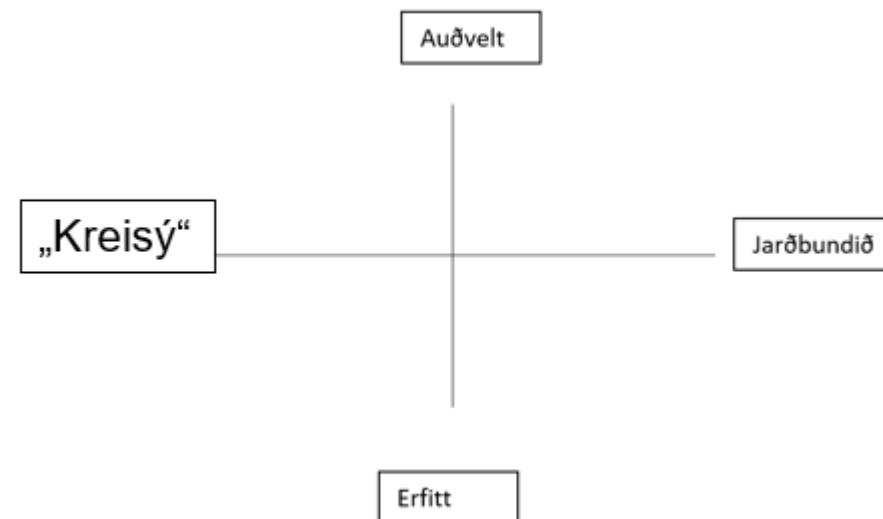




# Hvernig getum við gert betur?

Þátttakendur vinna í sínum hópi að því að skoða hvernig hægt er að gera betur í náminu og/eða félagsstarfinu.

- Hver og einn setur niður tillögur á blað (ein hugmynd á hvern post-it miða) (3 mínútur).
- Viðkomandi kynnir fyrir hópnum sem fer yfir tillögur og flokkar þær eftir því hvort um er að ræða erfitt, auðvelt, geggjað eða jarðbundið verkefni (10 mínútur).
- Hópurinn í sameiningu velur 2-3 tillögur sem hann skrifar ögn fyllri lýsingu á og skrifar síðan upp á veggspjöld (10 mínútur)







# Verkefni



- **Hvaða hugmynd viljum við útfæra og framkvæma?**
  - Hópurinn velur eina hugmynd sem hann vill útfæra og framkvæma – má vera eigin hugmynd frá fyrsta verkefni eða annað verkefni sem hópurinn velur af veggnum.
  - Hópurinn rammur af hugmyndina með því að búa til myndhandrit (20 mín)

Myndahandrit fyrir „frumgerð“

*Áskoranin:*

*Meginhugmynd:*

**Fyrir hvern er þetta?**  
Hvaða aldur? Bakgrunnur, áhugi?

**Hvers vegna þessi hópur?**

**Hvernig mæt þú að framkvæma þetta?**  
Lykil samstarfsaðilar?  
Sjálfbærliðar?  
Efni eða búnaður sem þarf?

**Hver eru næstu skref?**  
Hvernig getur þú þróað frumgerðina?

**Hvað annað þarf að hafa í huga?**  
Eru einhverjar áskoranir eða flækjustig sem þið hafið ekki hugsað út í?

**Segðu söguna:**  
Búðu til myndhandrit sem lýsir því hvernig frumgerðin (hugmyndin) þín virkar og lýstu megin þáttum með myndrænum hætti og stuttum texta

Skillu Society Action Lab  
Hverfið 21. Streyki 10. hæð  
www.skillu.is



# Hvaða hugmynd viljum við útfæra og framkvæma?

- Hópnum skipt upp. Valinn gestgjafi sem er eftir til að kynna hugmynd hópsins fyrir öðrum sem koma í heimsókn 35 mín (hver heimsókn er 5 mínútur, svo er skipt).
- Hlutverk gestgjafa er að kynna hugmyndina. Hlutverk gesta er að spyrja og koma með ábendingar til úrbóta (hafið þið spáð í – hvernig virkar þetta?). Gestgjafi skráir hjá sér spurningar og ábendingar.
- Þegar næsti hópur kemur kynnir gestgjafi hugmyndina að nýju og þær ábendingar sem hafa komið frá gestum.
- Eftir heimsóknir kemur hópurinn aftur saman. Gestgjafi kynnir fyrir hópnum sínum athugasemdir og þeir sem fóru í heimsóknir kynna það sem þeir sáu og síðan er tekin ákvörðun um hvort að ábendingar og hugmyndir úr heimsóknum verði hluti af verkefninu sem á að framkvæma á vinnustað og ný lýsing verkefnisins kláruð .





**Reykjavík**

# Myndahandrit fyrir „frumgerð“

*Áskorunin:*

*Meginhugmynd:*



***Fyrir hvern er þetta?***

Hvaða aldur? bakgrunnur, áhugi?

***Hvers vegna þessi hópur?***

***Hvernig ætlar þú að framkvæma þetta?***

Lykil samstarfsaðilar?  
Sjálfbóðaliðar?  
Efni eða búnaður sem þarf?

***Hver eru næstu skref?***

Hvernig getur þú þróað frumgerðina?

***Hvað annað þarf að hafa i huga?***

Eru einhverjar áskoranir eða flækjustig sem þið hafið ekki hugsað út í?

***Segðu söguna:***

Búðu til myndhandrit sem lýsir því hvernig frumgerðin (hugmyndin) þín virkar og lýstu megin þáttum með myndrænum hætti og stuttum texta

---

---

---

---

---

---

---

---

---

---

---

---

---

---

---

---

---

---

---

---

---

---

---

---

---

---

---

---

---

---